

Бюджет-2016

11 грудня 2015 року

Бюджет-2016

це бюджет який:

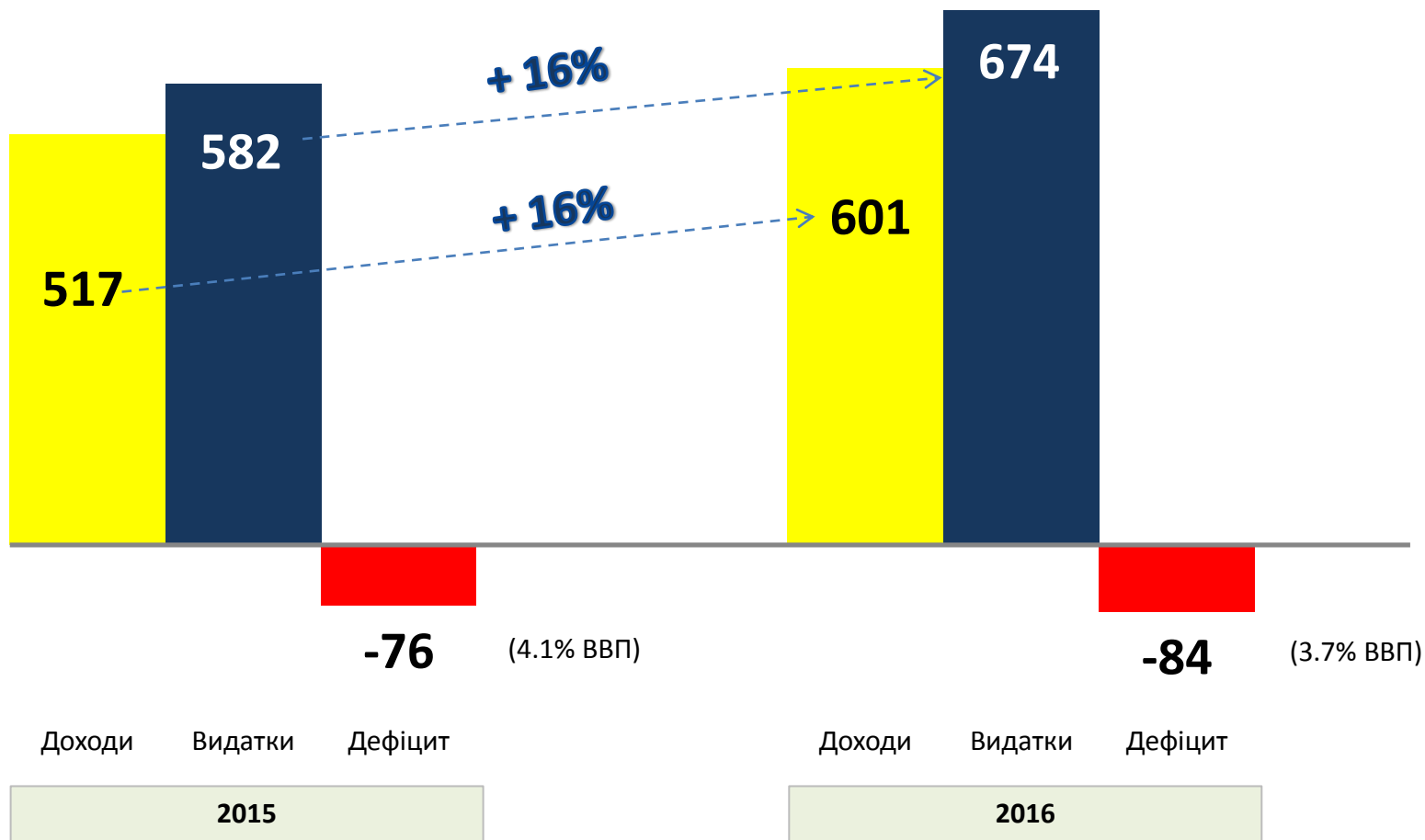
- ❑ Побудований на новій податковій базі, що суттєво знижує податкове навантаження на бізнес, підвищує прозорість та справедливість податкового поля
- ❑ Забезпечує ріст ключових соціальних стандартів, зберігає основні соціальні допомоги, компенсує житлові послуги населенню через енергосубсидії
- ❑ Забезпечує військо й внутрішню безпеку
- ❑ Виконує всі наші внутрішні й зовнішні боргові зобов'язання
- ❑ Надає значного ресурсу місцевим бюджетам для успішного продовження реформи децентралізації
- ❑ Є збалансованим в межах допустимого дефіциту, й забезпечує фіскальну та фінансову стабільність на 2016 рік

Бюджет-2016: макроекономічні припущення

	2015 (прогноз Світового Банку)	2016 (закладені параметри)
Реальний ріст ВВП	- 12.0%	2.0%
Номінальний ВВП	1 958	2 262
Інфляція	50%	12%
Експорт	- 20%	7%
Імпорт	- 32%	7%
Курс USD/UAH середньорічний		24.1
Курс USD/UAH на кінець року		24.4
Ціна газу		\$225

Бюджет-2016: загальні параметри

млрд. грн.



* розмір дефіциту розрахований з урахуванням нет-кредитування, що не відображено в доходах й видатках

Бюджет-2016: зміни в дохідній частині проти 2015 року



Перерахування
прибутку НБУ

- 22.5 млрд.

Фіскальний ефект
Податкової Реформи
на держбюджет разом з ЄСВ

- 65 млрд.

Скасування
додаткового
імпортного збору

- 17.6 млрд.

Ріст від
макроекономічних
показників

+ 70 млрд.


Частка
прибутку/дивідендів
держпідприємств
більше 30%

+ 6 млрд.


Легалізація азартних
ігор та видобутку
бурштину

+ 7.5 млрд.


Бюджет-2016: зміни у видатковій частині проти 2015 року




Дефіцит
Пенсійного фонду
108 млрд.



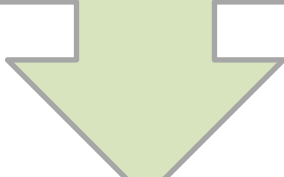
Оборона й
Безпека
5% ВВП



Соціальні
видатки
+ 43 млрд.



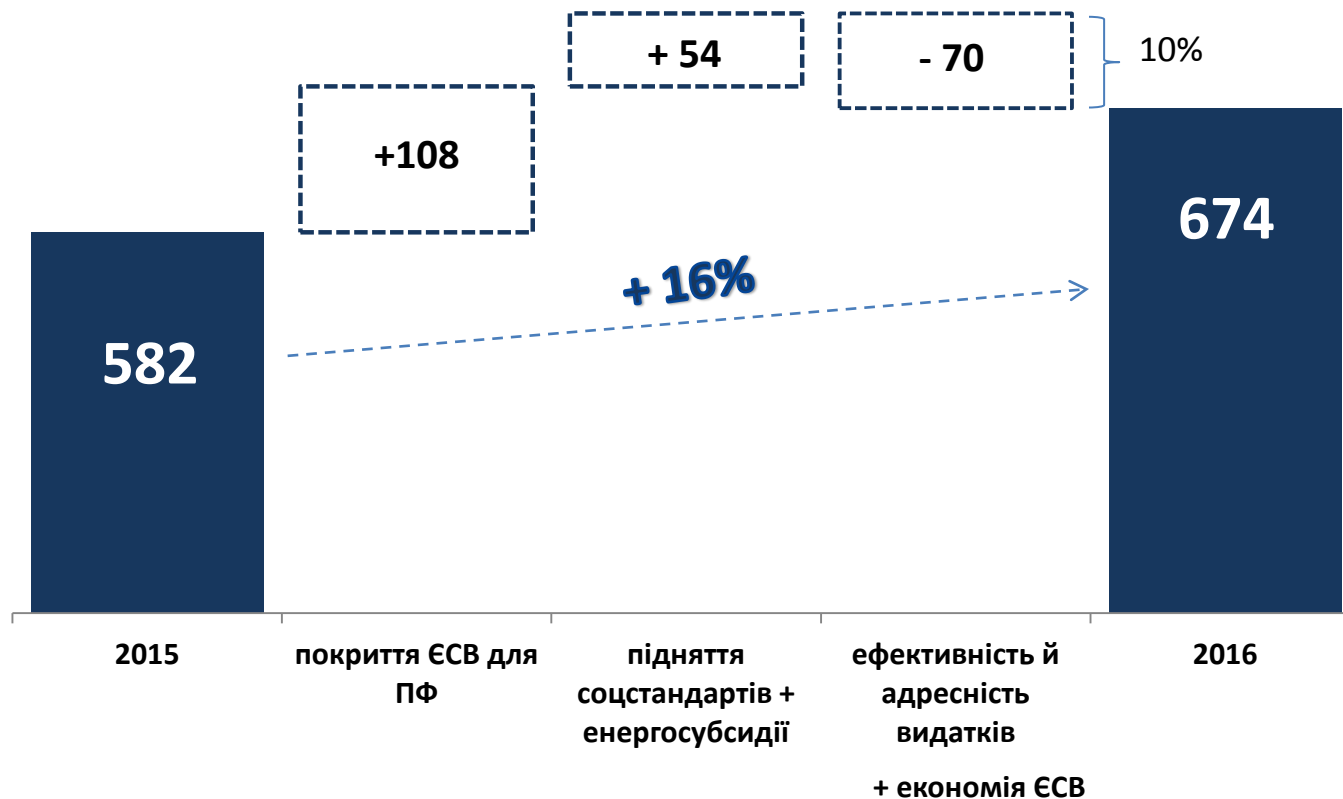
Енергосубсидії
+ 11 млрд.
(з 24 до 35 млрд.)



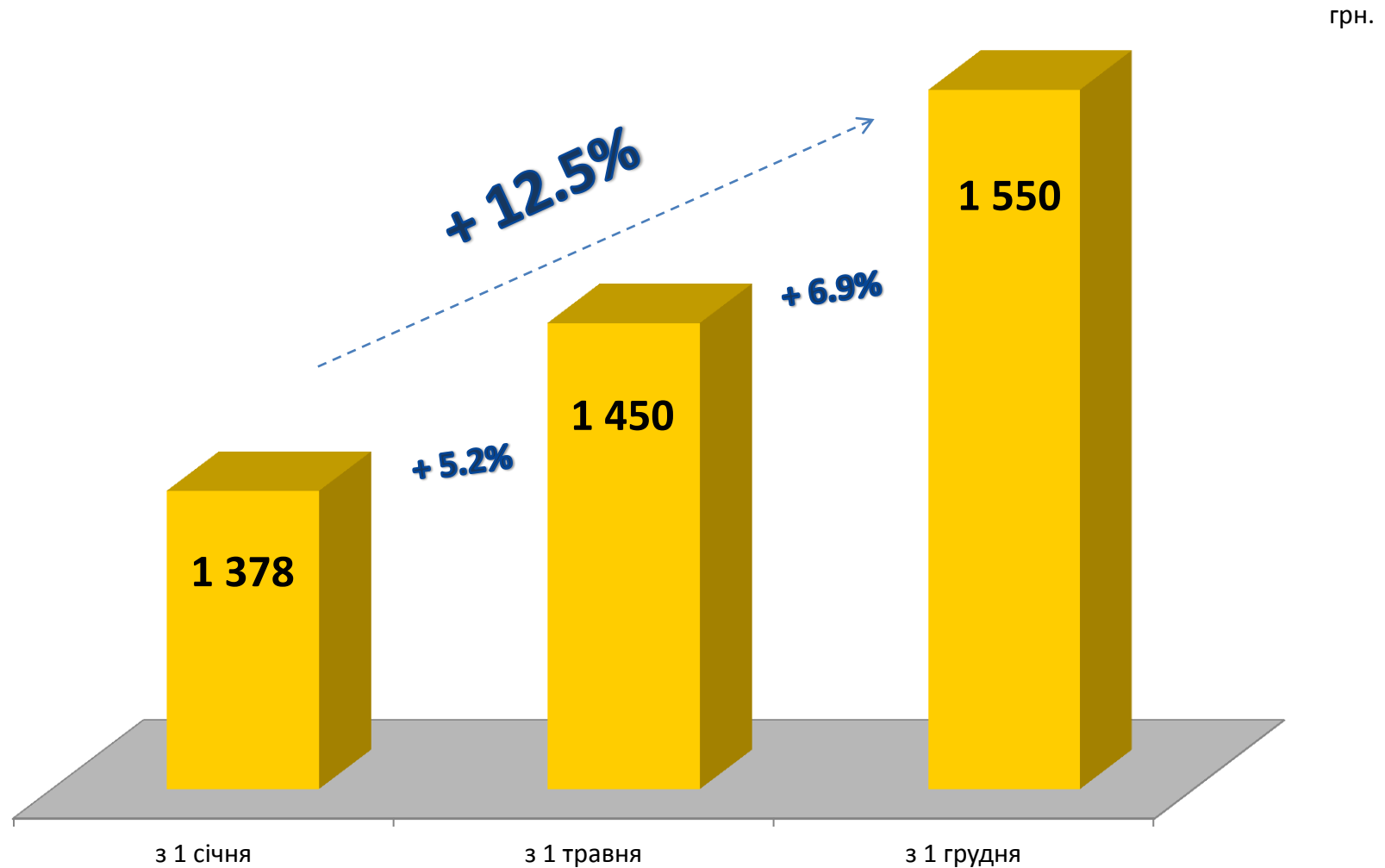
Підвищення
ефективності й
адресності видатків
- 54 млрд.

Бюджет-2016: логіка видаткової частини

млрд. грн.

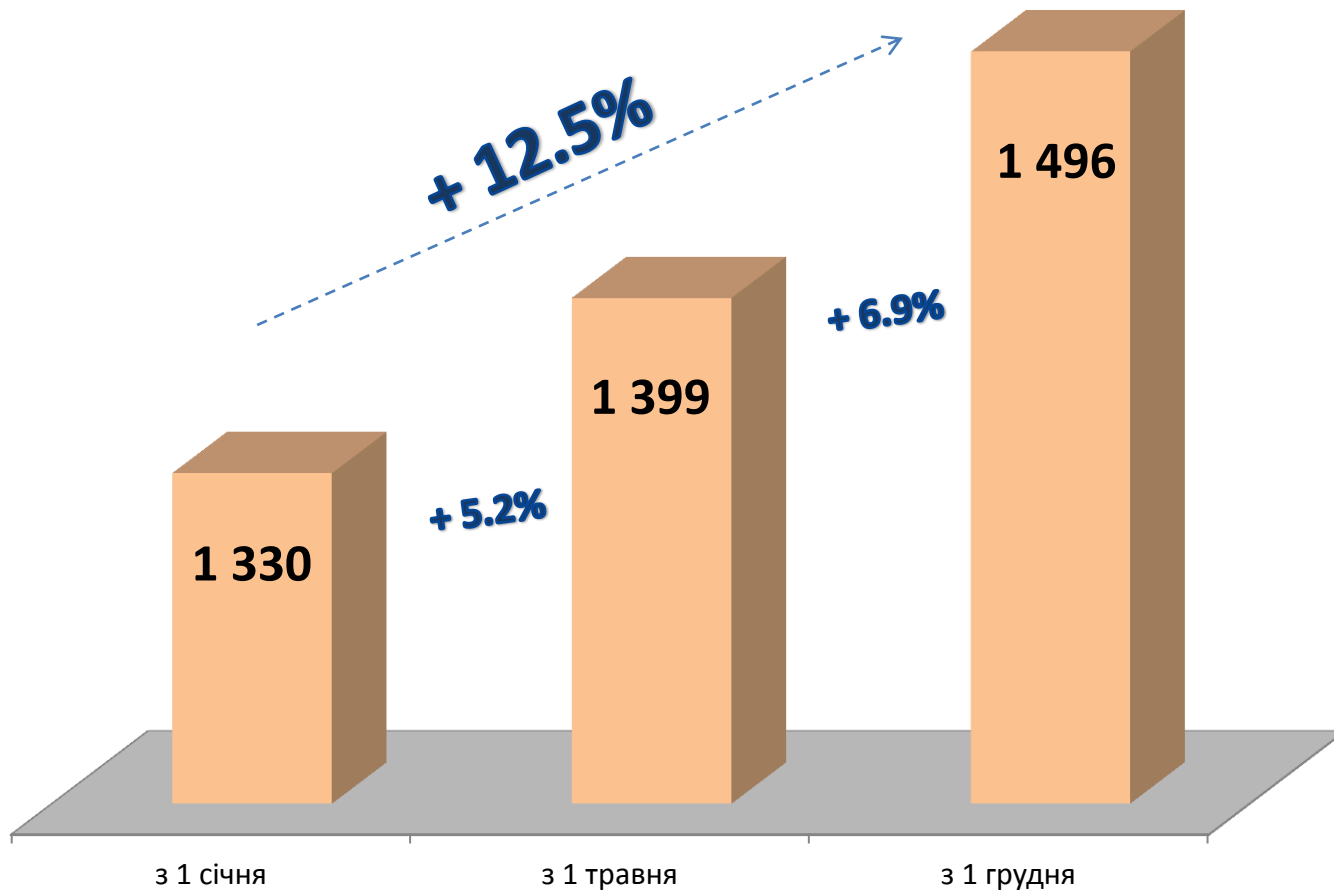


Мінімальна заробітна плата в 2016 році



Прожитковий мінімум в 2016 році

грн.



Соціальний захист

(програми що збільшились в 2016 р. або залишились незмінним порівняно з 2015 р.)

Допомога у зв'язку з вагітністю і пологами

270 тис. осіб

Допомога інвалідам з дитинства та дітям-інвалідам, на догляд за інвалідом

460 тис. осіб

Енергосубсидії

≈ 5 млн. сімей
35 млрд. грн.

Допомога до досягнення дитиною трирічного віку

235 тис. осіб

Забезпечення житлом сімей загиблих військовослужбовців

0.7 тис. осіб

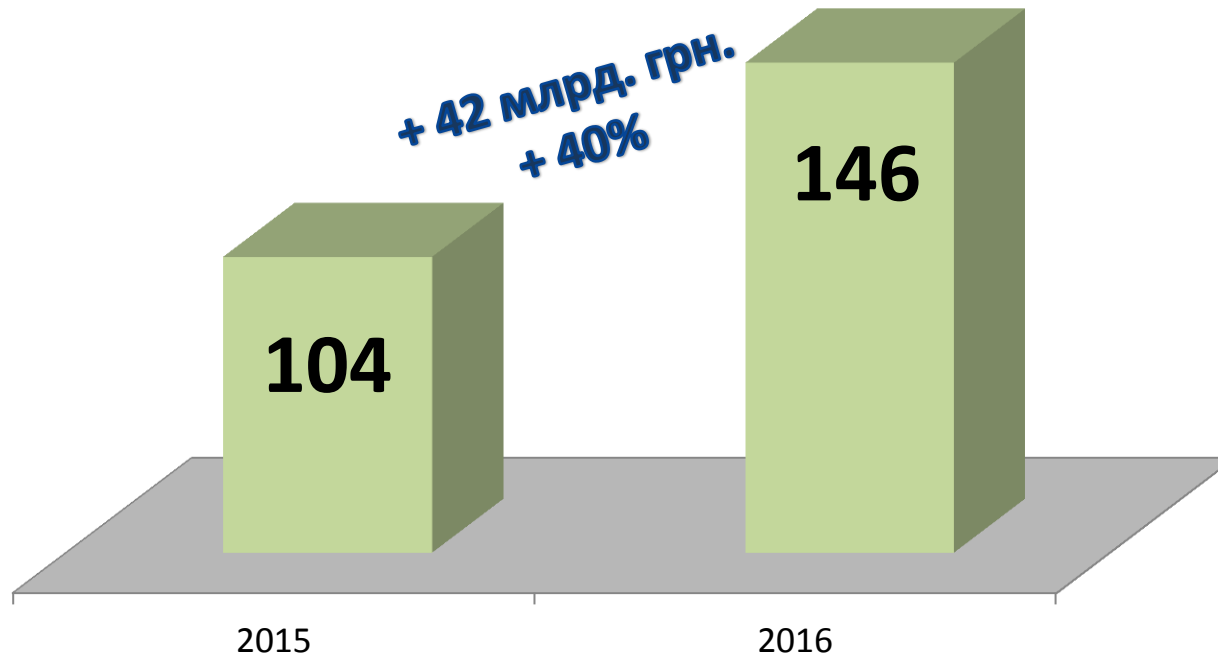
Соціальний захист громадян, які постраждали внаслідок Чорнобильської катастрофи

748 тис. осіб

Бюджет-2016: місцеві бюджети

Доходи місцевих бюджетів

(без міжбюджетних трансфертів), млрд. грн.



- Фіскальний ефект **Податкової Реформи** на 2016 рік на місцеві бюджети **+ 13 млрд. грн.**
- **Державний Фонд Регіонального Розвитку (ДФРР)** разом із формуванням інфраструктури 159 об'єднаних територіальних громад – 5.7 млрд.грн.

Загальний рівень видатків державних фінансів України, % ВВП

